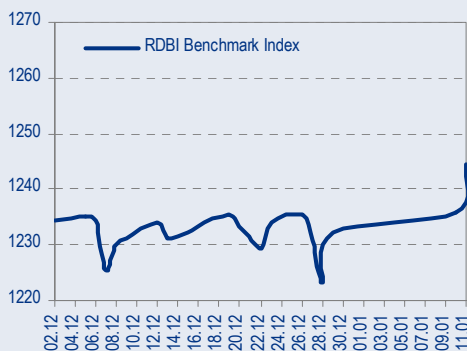
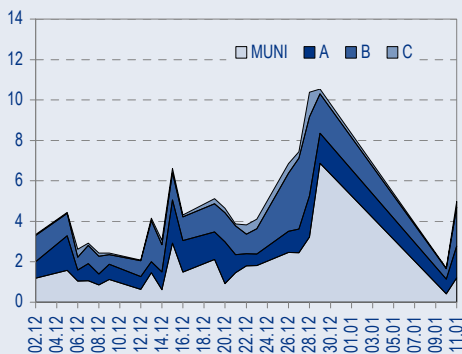




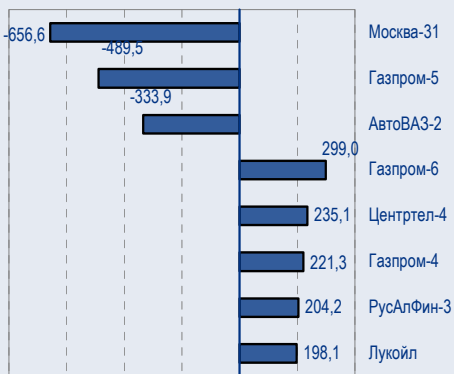
BENCHMARK INDEX КОРПОРАТИВНЫХ ОБЛИГАЦИЙ



ОБОРОТЫ ВТОРИЧНОГО РЫНКА КОРПОРАТИВНЫЕ И МУНИЦИПАЛЬНЫЕ ОБЛИГАЦИИ (БИРЖА И РПС, МЛРД РУБ.)



ЛИДЕРЫ ТОРГОВЫХ ОБОРОТОВ БИРЖА И РПС, МЛН РУБ. (СО ЗНАКОМ ИЗМЕНЕНИЯ ЦЕНЫ)



МАКРОСТАТИСТИКА

	12.01.2006	Пред. день
Остатки на корсчетах ЦБ, млрд руб.	452,4	468,0
Обменный курс ЦБ РФ, руб.	28,4834	28,48
Обменный курс USD/EUR	1,2149	1,2058
Цена на нефть URALS, \$/барр.	58,41	58,19
Резервы ЦБ РФ, млрд \$ *	168,4	1,2
MIBOR, %	2,4	3,5
Ставки overnight (оценка ФК Уралсиб)		
Банки первого круга, %	0,8-1,0	1,3-1,5
Банки второго круга, %	1,0-1,3	1,5-2,0
Банки третьего круга, %	1,0-1,3	1,8-2,3

*Предыдущая неделя

РЫНОК РУБЛЕВЫХ ОБЛИГАЦИЙ

Прошедшим днём сделок на рынке заключалось больше, хотя торговая активность по-прежнему остается умеренной. Выпуски качественных эмитентов вчера продолжили движение вверх по цене, а вот третьему эшелону корпоративных бумаг приходится несладко – предпочтение инвесторов пока складывается не в пользу бумаг с высокой доходностью, продажа которых осуществляется в пользу приобретения других активов.

Рынок казначейских обязательств США вчера продолжил падение. Доходность UST10 достигла уровня 4,45, однако, заметно было, что сил у продавцов поубавилось.

Календарь первичных размещений на начало года пока пуст, а свободных средств в системе очень много, исходя из чего, мы ожидаем сохранения спроса на корпоративные выпуски.

Равновесие на рынке US Treasuries создает предпосылки для сокращения спреда рынка российских еврооблигаций и в свою очередь сужения спреда рынка рублевого долга к рынку еврооблигаций *стр.3*

ТАКЖЕ В НОМЕРЕ

РОСНЕФТЬ Пока независимых директоров в компании не будет

Роснефть планировала в 2006 г. ввести в состав совета директоров независимых представителей, однако Минэкономразвития выдвинуло лишь действующих чиновников и президента компании Сергея Богданчикова. Единственным новым номинантом в члены совета вместо главы ФАС Игоря Артемьева является Глеб Никитин, представитель РФФИ..... *стр.4*

ЭКОНОМИКА Ростат подтвердил, что инфляция в 2005 г. составила 10,9%

..... *стр.4*

ТРУБНАЯ ПРОМЫШЛЕННОСТЬ Введены пошлины на импорт украинских труб

..... *стр.4*

СБЕРБАНК Сбербанк заплатит 100 млн долл. за НРБ-Украина

Покупка НРБ-Украина, по нашему мнению, открывает для Сбербанка хорошую возможность выйти на масштабный украинский рынок, первоначально за счет развития корпоративного банковского бизнеса. Стоимость сделки довольно высокая. Так или иначе, выход на новый рынок и укрепление позиций в корпоративном бизнесе расширяет перспективы Сбербанка..... *стр.5*

ПЯТЕРОЧКА Чистая выручка соответствует прогнозам

..... *стр.6*

СТАТИСТИКА..... *стр.7*

Новости

✦ Нижегородская прокуратура объявила в международный розыск бывшего управляющего директора ЦБК «Волга» Александра Бувевича. Ему заочно предъявлено обвинение в том, что в 2001-2003 гг. предприятие недоплатило в бюджет свыше 400 млн руб. налогов. [Ведомости]

✦ «Связьинвест» скорее всего не воспользуется предложением «Комстара-ОТС» продать ему 23% акций «Московской городской телефонной сети» за 382 млн долл. Против этой сделки выступило Росимущество, владеющее 75% акций телекоммуникационного холдинга. Эксперты советуют «Связьинвесту» продать долю в МГТС, но дороже. [Ведомости]



Новости

- ✦ 18 января 2006 года на ММВБ состоится аукцион по размещению облигаций сорок седьмого выпуска Городского облигационного (внутреннего) займа Москвы объемом 10 млрд руб. [Cbonds]
- ✦ Нижегородская прокуратура объявила в международный розыск бывшего управляющего директора ЦБК «Волга» Александра Бувевича. Ему заочно предъявлено обвинение в том, что в 2001-2003 гг. предприятие недоплатило в бюджет свыше 400 млн руб. налогов. [Ведомости]
- ✦ «Связьинвест» скорее всего не воспользуется предложением «Комстара-ОТС» продать ему 23% акций «Московской городской телефонной сети» за 382 млн долл. Против этой сделки выступило Росимущество, владеющее 75% акций телекоммуникационного холдинга. Эксперты советуют «Связьинвесту» продать долю в МГТС, но дороже. [Ведомости]
- ✦ Конфликт между менеджментом «Красэйр» и Росимуществом, собственником контрольного пакета акций АО, вокруг сделки лизинга десяти самолетов Ан-148 с компанией «Ильюшин Финанс Ко» близится к завершению. Росимущество, ранее возражавшее против сделки стоимостью 270 млн долл, по данным Ё, сняло свои претензии. Официально остаются в силе два других возражения ведомства, касающихся выпуска облигаций ООО «ЭйрЮнион», управляющей компании авиаальянса, возглавляемого «Красэйром», и распределения долей в объединенной компании, которую планируется создать на его базе. [Коммерсантъ]
- ✦ ФСФР приостановило эмиссию облигаций серии 01 ООО Моссельпром Финанс, в связи с нарушением требований стандартов эмиссии ценных бумаг. [Cbonds]
- ✦ Государство закрепляет свой контроль над АвтоВАЗом. Новым президентом компании AVVA («дочка» АвтоВАЗа, владеющая 38% его акций) должен стать представитель Рособоронэкспорта. Внеочередное собрание акционеров состоится 28 февраля. [Ведомости]



Рынок рублевых облигаций

КОММЕНТАРИИ ПО РЫНКУ

Прошедшим днем

... сделок на рынке заключалось больше, хотя торговая активность по-прежнему остается умеренной. Выпуски качественных эмитентов вчера продолжили движение вверх по цене, а вот третьему эшелону корпоративных бумаг приходится несладко – предпочтение инвесторов пока складывается не в пользу бумаг с высокой доходностью, продажа которых осуществляется в пользу приобретения других активов.

Рынок казначейских обязательств США вчера продолжил падение. Доходность UST10 достигла уровня 4,45, однако, заметно было, что сил у продавцов поубавилось.

Денежный рынок

Несмотря на рекордно высокий уровень остатков на корсчетах – около 450 млрд руб. – активность в сделках РЕПО остается высокой. Сегодня ставки overnight упали до значений в 1-2%, что, скорее всего, связано с укреплением позиций рубля на валютном рынке.

Валютный рынок

Рубль продолжает отыгрывать падение американской валюты против евро и вчера укрепился еще на 9 копеек.

Текущий курс евро – 1,2142 и, таким образом, с конца прошлого года доллар потерял почти 3% курсовой стоимости.

Торговые идеи

Покупать: Салават-2 (8,54% на 47,3 мес.), ДжейЭфСи-2 по цене 103,4-103,5; АвтоВАЗ-3 (цель – 101,5), Трансмаш (цель – 102,4).

Держать: Нутритек (10,08% на 5,5 мес.),

В ближайшие дни

Календарь первичных размещений на начало года пока пуст, а свободных средств в системе очень много, исходя из чего, мы ожидаем сохранения спроса на корпоративные выпуски.

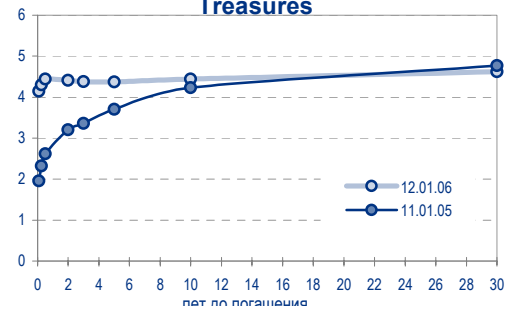
Среднесрочная перспектива

Равновесие на рынке US Treasuries создает предпосылки для сокращения спреда рынка российских еврооблигаций и в свою очередь сужения спреда рынка рублевого долга к рынку еврооблигаций.

Поскольку пока значения этих спредов (111 и 121 б.п. соответственно) остаются выше своих абсолютных минимумов, то у рынка российских долговых инструментов сохраняется небольшой апсайд, который и будет реализовываться участниками в ближайшие дни.

Анастасия Залеская, zal_av@uralsib.ru

Кривая доходности US Treasuries



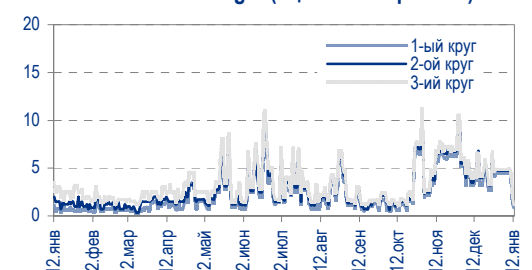
Остатки на корсчетах в ЦБ РФ, млрд руб.



Ставка 1-дневного МІВОР, %



Ставки Overnight (оценка ФК Уралсиб)





Экономика

Росстат подтвердил, что инфляция в 2005 г. составила 10,9%

Правительству удалось снизить инфляцию. Официальный показатель инфляции за 2005 г. от Росстата совпадает с цифрой, объявленной вчера министром экономического развития Германом Грефом. По нашему мнению, снижение инфляции в последние месяцы года было достигнуто благодаря замораживанию тарифов ЖКХ и цен на бензин, а также падению цен на мясо.

В декабре 2005 г. инфляция составила 0,8%. По данным Росстата, в декабре индекс потребительских цен вырос на 0,8% по сравнению с показателем предыдущего месяца, а инфляция за весь 2005 г. составила 10,9%.

Тарифы ЖКХ, цены на бензин и продовольственные товары – основные факторы инфляции. В 2005 г. тарифы ЖКХ выросли на 32,7%, цены на бензин и продовольственные товары – на 15,8% и 9,6% соответственно.

*Владимир Тухомиров, tih_vi@uralsib.ru
Наталья Майорова, mai_ng@uralsib.ru*

Роснефть

Пока независимых директоров в компании не будет

Состав совета директоров практически не изменился. Роснефть планировала в 2006 г. ввести в состав совета директоров независимых представителей, однако Минэкономразвития выдвинуло лишь действующих чиновников и президента компании Сергея Богданчикова (почти все они входили в состав совета директоров в прошлом году). Единственным новым номинантом в члены совета вместо главы ФАС Игоря Артемьева является Глеб Никитин, представитель РФФИ.

Первые попытки оказались безуспешными. Осенью прошлого года первый вице-президент компании Сергей Алексеев объявил о том, что в 2006 г. в Роснефти появятся независимые директора. Заместитель министра экономического развития Андрей Шаронов подтвердил эту возможность. В конце 2005 г. президент Владимир Путин предложил должность в Роснефти бывшему министерству торговли США Дональду Эвансу, однако тот отказался.

*Каюс Рапану, rap_ca@uralsib.ru
Алексей Кормицков, kor_an@uralsib.ru
Анна Юдина, udi_an@uralsib.ru*

Трубная промышленность

Введены пошлины на импорт украинских труб – хорошая новость для российских производителей

Рынок ждал протекционистских мер от правительства. Решение установить антидемпинговые пошлины на импорт определенных видов труб из Украины, на долю которых приходится примерно 50–60% трубного импорта из этой страны, должно позитивно повлиять на показатели российских трубных предприятий. Однако лишение украинских поставщиков ценового преимущества было предсказуемым шагом российского правительства, стремящегося защитить отечественных производителей труб.

Пошлины на импорт составят 9–55% в ближайшие пять лет. Российское правительство установило антидемпинговые пошлины на импорт



украинских труб в течение пяти лет. Согласно подписанному постановлению, пошлина на ввоз обсадных труб составит 11,4%, подшипниковых – 55,3%, насосно-компрессорных – 18,1%, нефтегазопроводных – 8,9% (диаметром менее 820 мм, исключая трубы, поставляемые Мариупольским МК им. Ильича), котельных – 11,3%. Однако данное постановление не будет распространяться на компании, подписавшие соглашение о квотах с Минэкономразвития в январе 2005 г.

Украина – основной импортер труб в Россию. Украина остается ключевым импортером труб в Россию, на ее долю приходится более половины всех поставок. В 2002–2004 гг. соглашение между Россией и Украиной определило квоты импортных поставок, однако в 2005 г. его действие продлено не было. Поэтому новое решение российского правительства не стало неожиданностью для рынка.

*Вячеслав Смольянинов, smo_vb@uralsib.ru
Кирилл Чуйко, chu_ks@uralsib.ru*

СБЕРБАНК

Сбербанк заплатит 100 млн долл. за НРБ-Украина

Не дешевое, но тем не менее обнадеживающее приобретение. Покупка НРБ-Украина, по нашему мнению, открывает для Сбербанка хорошую возможность выйти на масштабный украинский рынок, первоначально за счет развития корпоративного банковского бизнеса. Стоимость сделки довольно высокая. Так или иначе, выход на новый рынок и укрепление позиций в корпоративном бизнесе расширяет перспективы Сбербанка.

Сбербанк начинает корпоративный банковский бизнес на Украине. По данным «Ведомостей», Сбербанк покупает киевский банк НРБ-Украина, как и обещало руководство Сбербанка в конце 2005 г. Сумма сделки оценивается в 100 млн долл. с учетом стоимости недвижимости (филиальная сеть). Как и в случае с приобретением в Казахстане в конце прошлого года, Сбербанк не планирует на данном этапе развивать на Украине розничный банковский бизнес и будет предоставлять услуги преимущественно корпоративным клиентам.

Универсальный банк среднего размера. НРБ-Украина – это универсальная кредитная организация. По данным на 1 июля 2005 г., НРБ-Украина занимал 42 место среди украинских банков по размеру активов (141 млн долл.) и 49 место по размеру капитала (19 млн долл.). НРБ-Украина принадлежит Национальной резервной корпорации (Москва), контролируемой Александром Лебедевым. В 2005 г. НРБ-Украина приобрел украинскую банковскую организацию «Энергобанк», которая обладала разветвленной сетью филиалов, но имела шаткое финансовое положение. Теперь у НРБ-Украина почти 40 филиалами по всей территории страны.

«Карточный» бизнес растет

Позитивное влияние на оборот по дебетовым операциям. Сбербанк активно развивает бизнес банковских карт, и это позитивно сказывается на обороте по дебетовым операциям и размере комиссионного дохода.

Интенсивный рост «карточного» бизнеса... По данным Интерфакса, количество банковских карт, выпущенных Сбербанком, за 9 месяцев 2005 г. увеличилось на 27,4% и достигло 11,6 млн. При этом количество выпущенных карт Visa и Master выросло на 36,1% до 8,6 млн. Таким образом, доля Visa и Master в суммарном объеме выпущенных банком карт составила около 74%.

...ведет к увеличению оборота. За 9 месяцев 2005 г. совокупный баланс



на счетах банковских карт Сбербанка превысил 75,5 млрд руб. (около 6% от объема средств на депозитах). Оборот по дебетовым операциям увеличился на 50% по сравнению с 9 месяцами 2004 г. и достиг 667 млрд руб.

*Владимир Савов, sav_vn@uralsib.ru
Мария Плотникова, plo_my@uralsib.ru*

Пятерочка

Чистая выручка соответствует прогнозам

В 2005 г. чистая выручка составила 1 359 млн долл. Компания открыла еще 91 магазин. Сегодня Пятерочка объявила о том, что ее выручка в 2005 г. составила 1 359 млн долл. – это на 23% выше показателя за предыдущий год, лишь на 0,4% ниже нашего прогнозного уровня и на 0,2% выше консенсуса рынка. Таким образом, объявленные результаты не стали для рынка неприятной неожиданностью. За 2005 г. компании удалось открыть в Москве и Санкт-Петербурге 91 новый магазин, что на 16 магазинов больше, чем мы прогнозировали.

Марат Ибрагимов, ibr_my@uralsib.ru



Рынок рублевых облигаций

Выпуск	Объем выпуска, млн. руб.	Купонная ставка, %	Дата			Месяцев до		Цена	Изм.	Торговый объем, руб.	Котировки		Доходность, %				DVO1	Рейтинг		Сред. бл	
			купона	оферты	погаш.	офрт.	погаш.				покупка	продажа	офрт.	погаш.	HPR	текущ.		S&P/M	НИК ойл		
КОРПОРАТИВНЫЕ ОБЛИГАЦИИ																					
госкомпании																					
Аижк	1 070	11,00	01.июн.06		01.дек.08		35,2				109,80	110,25									
Аижк-2	1 500	11,00	01.фев.06		01.фев.10		49,4				113,00	114,45									
Аижк-3	2 250	9,40	15.янв.06		15.окт.10		57,9														
Аижк-4	900	8,70	01.фев.06		01.фев.12		73,7				108,50										
Аижк-5	2 200	7,35	15.апр.06		15.окт.12		82,3														
Аижк-6	2 500	7,40	15.апр.06		15.июл.14		103,6														
ВТБ-3	2 000	14,00	22.фев.06		22.фев.06		1,4	100,79	-0,06	14 615 475	100,70	100,89		6,70	6,51	13,89	0,12	BBB-/Baa2		231	
ВТБ-4	5 000	5,60	23.мар.06	25.мар.06	19.мар.09	2,4	38,8	99,87	0,05	1 499 993	99,65	99,90	6,15		6,00	5,61	0,19	BBB-/Baa2		308	
ВТБ-5	15 000	6,20	26.янв.06	26.апр.07	17.окт.13	15,7	94,5			294 170 000	99,65	99,90						BBB-/Baa2			
Газпром-3	10 000	8,11	23.янв.06		18.янв.07		12,4	101,75	0,00	64 240 260	101,50	101,85		6,41		7,97	0,96	BB/Baa2	A	65	
Газпром-4	5 000	8,22	15.фев.06		10.фев.10		49,7	104,89	0,16	221 317 032	104,95	105,10		6,94		7,84	3,50	BB/Baa2	A	65	
Газпром-5	5 000	7,58	11.апр.06		09.окт.07		21,2	101,90	-1,15	489 544 521	101,06	101,95		6,50		7,44	1,60	BB/Baa2	A	58	
Газпром-6	5 000	6,95	09.фев.06		06.авг.09		43,4	100,41	0,31	298 986 965	100,40	100,55		6,93		6,92	3,03	BB/Baa2	A	73	
РЖД-2	4 000	7,75	07.июн.06		05.дек.07		23,1	102,10	0,18	1 021	101,50	102,10		6,66		7,59	1,73	B-/ruAA+/Baa2	A	71	
РЖД-3	4 000	8,33	07.июн.06		02.дек.09		47,4	105,20	0,55	65 163 713	105,10	105,35		6,90		7,92	3,37	B-/ruAA+/Baa2	A	65	
РЖД-4	10 000	6,59	15.июн.06		14.июн.07		17,3											BBB-/ruAA+/Baa2	A		
РЖД-6	10 000	7,35	17.май.06		10.ноя.10		58,8											BBB-/ruAA+/Baa2	A		
РЖД-7	5 000	7,55	17.май.06		07.ноя.12		83,1											BBB-/ruAA+/Baa2	A		
ТНП	1 000	8,90	10.май.06		10.май.06		4,0				100,70								B+		
ФСК ЭЭС	5 000	8,80	20.июн.06		18.дек.07		23,5				103,46	103,70							B+/ruA+	A	
ФСК ЭЭС-2	7 000	8,25	27.июн.06		22.июн.10		54,1	103,99	0,29	180 763 297	103,90	104,00		7,31		7,93	3,71	B+/ruA+	A	94	
ФСК ЭЭС-3	7 000	7,10	16.июн.06		12.дек.08		35,5												B+/ruA+	ES-3	
сырье																					
Итера	1 200	9,75	07.июн.06		07.дек.07		23,2	100,50	-0,05	1 311 538	100,25	100,55		9,67		9,70	1,64			373	
Лукойл	6 000	7,25	23.май.06	20.ноя.07	17.ноя.09	22,6	46,9	101,40	0,17	198 061 762	101,40	101,50	6,54	6,94		7,15	3,26	BB/ruAA/Baa1	A	70	
Новатэк	1 000	9,40	01.июн.06		30.ноя.06		10,8			10 150 000											
Полиметалл	750	17,00	21.мар.06		21.мар.06		2,3	101,69	-0,38	3 404 643	100,01	101,70		7,77	7,54	16,72	0,19		C-	453	
РуссНефть	7 000	9,25	16.июн.06	12.дек.08	10.дек.10	35,5	59,8														
СУЭК-2	1 000	11,00	16.фев.06	16.фев.06	15.фев.07	1,2	13,3			30 015 000	100,05	100,45								C	
Татнефть-3	1 500	12,00	01.июл.06		01.июл.06		5,7												B-		
ТНК-5	3 000	15,00	29.май.06		28.ноя.06		10,7												BB/Baa2	A	
металлургия																					
Маир	500				03.апр.07		14,9				100,10										
Мечел	1 000	7,00	31.янв.06		31.янв.06		0,7	100,00	0,02	1 466 000	99,75	100,05		7,02	6,80	7,00	0,05		B	232	
Мечел-ТД	3 000	11,75	16.июн.06	16.июн.06	12.июн.09	5,2	41,6	101,60	0,02	31 486 000	101,57	101,65	7,99	7,82	11,56	0,41			B-	491	
Мечел-СГ	2 000	10,69	25.май.06	30.май.06	22.ноя.07	4,6	22,7	101,00	-0,10	74 645 050	100,95	101,15	8,06	7,86	10,58	0,36				531	
НСММЗ	1 000	12,10	22.май.06	22.май.06	19.май.08	4,4	28,6	101,35	5,35	11 149	101,00	101,45	8,30	8,09	11,94	0,34				569	
РусАлФин-2	5 000	8,00	20.май.06		20.май.07		16,5				100,35	100,74								NR	
РусАлФин-3	6 000	7,20	21.мар.06		21.сен.08		32,8	99,25	0,44	204 162 500	99,05	99,35		7,66		7,25	2,30		NR	180	
Северсталь	3 000	8,10	29.июн.06		28.июн.07		17,8	100,50	-0,10	4 020	100,50	100,50		7,88		8,06	1,31		B+/ruA+/B1	A-	220
ТЧМ-2	1 000	11,00	02.июн.06		02.дек.07		23,0	100,27	-0,22	1 504 050	100,27	100,43				10,97					
Хайленд Голд	750	12,00	05.апр.06	04.окт.06	02.апр.08	8,9	27,1	100,78	-0,22	2 714 975	100,70	101,25	11,32		10,82	11,91	0,64				625
телекоммуникации																					
ВолгаТел	1 000	13,00	21.фев.06		21.фев.06		1,4	100,80	-0,05	17 091 767	100,57	101,20		5,87	5,73	12,90	0,11		B+/ruA+	B+	144
ВолгаТел-2	3 000	8,20	06.июн.06	02.дек.08	30.ноя.10	35,2	59,5												B+/ruA+	B+	
ВолгаТел-3	2 300	8,50	06.июн.06		30.ноя.10		59,5												B+/ruA+	B+	
Вымпелком	3 000	9,90	16.май.06		16.май.06		4,2	101,17	0,07	66 288 920	101,10	104,30		6,44	6,31	9,79	0,33		BB/B1	A-	394
Дальсвязь	1 000	13,00	17.май.06		15.ноя.06		10,3	104,01	-0,29	364 022	104,00	104,60		8,12	7,78	12,50	0,80			B-	230
МГТС-4	1 500	10,00	26.апр.06	26.апр.06	22.апр.09	3,5	39,9				100,53	101,23							BB-/ruAA-	B+	
МГТС-5	1 500	8,30	30.май.06	29.май.07	25.май.10	16,8	53,2				101,50	102,00							BB-/ruAA-	B+	
Мегафон	1 500	11,50	07.июн.06		07.июн.06		4,9	101,58	0,13	12 290 200	101,50	101,75		7,54	7,38	11,32	0,38		B+/ruA+/B2	B+	463
Мегафон-2	1 500	9,28	12.апр.06		11.апр.07		15,2	101,00	-1,20	3 978 690	101,11	101,90		8,57		9,19	1,12		B+/ruA+/B2	B+	296
Мегафон-3	3 000	9,25	18.апр.06		15.апр.08		27,5	103,20	0,15	78 541 050	103,20	103,70		7,82		8,96	2,01		B+/ruA+/B2	B+	182
С-ЗТел-2	1 500	7,50	05.апр.06		03.окт.07		21,0	99,61	0,56	180 234 581	99,65	100,00		8,06		7,53	1,13		B+/ruA+	B	237
С-ЗТел-3	1 500	9,25	02.мар.06	28.фев.08	24.фев.11	25,9	62,3				103,15	103,38							B+/ruA+	B	
СибирьТел-3	1 530	14,50	13.янв.06		14.июл.06		6,1												B		
СибирьТел-4	2 000	12,50	06.июл.06		05.июл.07		18,0	106,22	-0,42	46 106 455	106,25	106,59		8,12		11,77	1,37		B	238	
СибирьТел-5	3 000	9,20	28.апр.06		25.апр.08		27,8	102,07	0,05	128 604	102,30	102,70		8,35		9,01	2,00		B	234	
СибирьТел-6	2 000	7,85	23.мар.06	23.сен.08	16.сен.10	32,9	57,0	99,61	0,32	196 875 059	99,60	99,75	8,13		7,88	2,29			B	228	
СМАРТС-2	500	15,00	26.июн.06	26.июн.06	26.июн.07	5,5	17,7				99,85	101,30								B-	
СМАРТС-3	1 000	14,10	04.апр.06	06.окт.06	29.сен.09	8,9	45,2				99,50	100,10								B-	
Таттелеком	600	11,75	09.фев.06		06.май.07		16,0				103,02	103,70									
УрСИ-6	3 000	14,25	17.янв.06		18.июл.06		6,3												B+	B+	
УрСИ-4	3 000	9,99	04.май.06		01.ноя.07		22,0				103,50	103,70							B+	B+	
УрСИ-5	2 000	9,19	20.апр.06		17.апр.08																



Рынок рублевых облигаций

Выпуск	Объем выпуска, млн. руб.	Купонная ставка, %	Дата			Месяцев до		Цена	Изм.	Торговый объем, руб.	Котировки		Доходность, %				DVO1	Рейтинг		Сред. бп
			купона	оферты	погаш.	офрт.	погаш.				покупка	продажа	офрт.	погаш.	HPR	текущ.		S&P/M	НИК ойл	
КОРПОРАТИВНЫЕ ОБЛИГАЦИИ (ПРОДОЛЖЕНИЕ)																				
Нидан-2	1 000	10,80	17.май.06		16.май.07		16,3				102,60	103,10						C		
Нутритек	1 200	12,00	14.мар.06	13.июн.06	09.июн.09	5,1	41,5	100,01	-0,10	620 068	100,40	101,00	12,50		11,86	12,00	0,37	B		947
ОГО-3	1 100	15,50	22.апр.06	28.апр.06	22.апр.07	3,6	15,5	100,75	-0,06	1 945 449	100,75	100,90	12,22		11,58	15,38	0,27	C+		1007
ОСТ-2	1 000	13,60	11.май.06	11.май.06	08.май.08	4,0	28,3	100,40	-0,59	7 229 100	100,36	100,50	12,55		12,06	13,55	0,30	C+		1014
Очаково-2	1 500	8,50	16.мар.06		11.сен.08		32,5	99,40	-0,20	182 038 988	99,35	99,60		9,02	8,55	1,88		B-		312
Парнас	500	12,75	15.мар.06		15.мар.06		2,1	100,37	-0,01	24 092 951	100,35	100,50		10,93	10,47	12,70	0,16	C+		744
ПИТ-1	1 000	12,00	30.мар.06		28.сен.06		8,7				100,30	101,90						C		
ПИТ-2	1 500	14,25	27.мар.06	25.сен.06	23.мар.09	8,6	38,9	104,02	-0,18	45 937 200	100,00	104,30	8,37		7,89	13,70	0,67	C		346
ПримДон	1 000	12,50	10.фев.06		10.ноя.06		10,1	100,00	0,02	10 000	100,00	101,00		13,08	12,24	12,50	0,71	C+		735
ЭФКО	800	8,00	07.мар.06	14.мар.06	05.сен.06	2,1	7,9				99,95	100,50						C-		
сервис																				
Детский Мир	1 150	8,50	08.фев.06		29.январ.15		110,2													
ДжЭфСи-2	1 200	13,00	06.июн.06	26.дек.06	04.дек.07	11,6	23,1	104,47	1,07	12 472 401	103,20	103,55	8,03		7,71	12,44	0,90		C+	227
Евросервис	1 500	14,00	21.мар.06	19.дек.06	18.дек.07	11,4	23,5													
Евросеть	1 000	16,33	25.апр.06		25.апр.06		3,5	101,59	-0,10	2 316 174	101,41	101,70		10,61	10,23	16,07	0,27			850
Инком-Лада	700	17,00	23.фев.06	14.дек.06	22.ноя.07	11,2	22,7	105,83	-0,08	1 185 265	105,80	106,99	9,64		8,91	16,06	0,85		C	388
ИстЛайн-2	3 000	11,59	25.май.06	23.ноя.06	22.май.08	10,5	28,7	101,00	-0,07	17 385 939	100,95	101,20	10,59		10,18	11,48	0,78	B-/ruBBB-	NR	477
Колейка	1 200	9,75	21.мар.06	19.дек.06	17.июн.08	11,4	29,6												B	
Магнит	2 000	9,34	24.май.06		19.ноя.08		34,8				100,00	101,00								
Марта-Финанс	700	14,84	25.май.06	25.май.06	22.май.08	4,5	28,7				105,75	106,30								
Марта-Финанс-2	1 000	11,75	07.июн.06	07.июн.07	06.дек.09	17,1	47,5													
МИР	1 000	9,89	27.июн.06	27.дек.06	27.дек.07	11,7	23,8				99,75	100,00								
ММК-Трансфинанс	650	11,50	12.январ.06	16.январ.07	10.июл.08	12,3	30,4													
Перекресток	1 500	8,81	11.июл.06	11.июл.06	08.июл.08	6,0	30,3	100,50	0,30	5 313 600	100,10	100,50	7,91		7,76	8,77	0,46		B	437
Пятерочка	1 500	11,45	17.май.06		12.май.10		52,7					119,20								B+
Пятерочка-2	3 000	9,30	20.июн.06		14.дек.10		59,9													B+
Разгуляй	1 000	14,00	05.июн.06		05.июн.06		4,8	100,20	-1,08	11 022	100,50	101,50		13,81	13,28	13,97	0,35		C-	1094
Росинтер-2	400	10,00	05.апр.06		02.июл.08		30,1				98,50	100,00								C
Росинтер-3	1 000	11,00	03.мар.06	01.сен.06	27.авг.10	7,8	56,3													C
ЮТэйр	1 000	10,65	24.май.06		22.ноя.06		10,5	100,30	0,10	6 018 000	99,80	100,84		10,51	10,13	10,62	0,77			469
строительство																				
Адамант	500	14,10	08.июн.06	08.июн.06	05.июн.08	4,9	29,2	102,10	-0,70	163 360	102,15	103,00	8,85	12,21	8,63	13,81	1,94		B-	627
ГлМосСтрой	2 000	13,00	24.фев.06	27.май.06	27.май.07	4,5	16,7	100,95	0,70	3 154 650	100,51	101,00	10,75		10,18	12,88	0,34			803
ЛенСпецСМУ	1 000	15,50	27.апр.06	27.апр.06	22.апр.10	3,5	52,1	101,05	0,19	737 700	100,80	101,20	11,87		11,40	15,34	0,27			972
ЛСР	1 000	14,00	23.мар.06	23.мар.06	20.мар.08	2,4	26,6	100,30	-0,30	14 042	100,35	101,00	12,50		11,91	13,96	0,18		C+	935
Миракс Групп	1 000	12,50	21.фев.06	22.авг.06	19.авг.08	7,4	31,7	100,97	0,07	17 146 550	101,00	101,30	11,06	11,26	10,31	12,38	2,10		B-	540
ПИК-5	1 120	13,00	21.фев.06	23.май.06	20.май.08	4,4	28,7	100,46	-0,21	2 610 890	100,35	100,65	12,17		11,47	12,94	0,32		C	952
Стройтрансгаз	3 000	9,60	28.июн.06		25.июн.08		29,9	100,80	0,19	11 088	100,80	101,30		9,44		9,52	2,07			351
СУ-155	1 500	14,00	30.мар.06	30.мар.06	30.мар.07	2,6	14,8				99,50	101,00							C+	
энергетика																				
Башкирэн-2	500	9,50	23.фев.06		22.фев.07		13,6													B
Ленэнерго	3 000	10,25	20.апр.06		19.апр.07		15,4	100,82	-0,68	2 016 400	100,80	101,29		9,75		10,17	1,13		B-	416
СвердлЭн	500	10,50	02.мар.06		01.мар.07		13,8													C
Татэнерго	1 500	9,65	16.мар.06		13.мар.08		26,4	102,91	-0,09	137 845 512	103,00	103,40		8,32		9,38	1,91			232
Якутскэнерго	400	14,00	02.мар.06		31.авг.06		7,7													C+
химия																				
Куйбышеввзот	600	8,90	16.мар.06	16.мар.06	15.июн.06	2,1	5,2				100,00	100,30								B-
НИКОСХИМ	1 000	14,00	15.июн.06		14.дек.06		11,2	101,46	-0,04	1 504 578	101,30	101,59		12,63	12,12	13,80	0,81	ruBB	C	686
НКНХ-3	2 000	8,00	02.мар.06		01.сен.07		19,9													B
НКНХ-4	1 500	9,99	03.апр.06	30.мар.09	26.мар.12	39,1	75,5	106,00	0,29	5 300 000	105,70	106,05	7,99		9,42	2,79			B	187
Салават-2	3 000	10,00	16.май.06		10.ноя.09		46,6	105,30	0,00	10 532 102	105,22	105,60		8,52		9,50	3,20		B+	230
машиностроение																				
ВКМ-Финанс	1 000	10,25	07.июн.06	27.дек.06	04.июн.08	11,7	29,2	101,00	0,15	20 027 290	100,90	101,10	8,71		8,43	10,15	0,87			294
ГТ-ТЭЦ-2	1 500	12,50	22.июн.06		22.июн.06		5,4	101,22	-0,76	14 067 002	101,20	101,49		9,82	9,57	12,35	0,41		C	664
ГТ-ТЭЦ-3	1 500	12,04	21.апр.06	20.окт.06	18.апр.08	9,4	27,6	101,69	-0,66	16 271	101,55	102,20	9,91		9,44	11,84	0,71		C	455
ИРКУТ-3	3 250	8,74	23.мар.06		16.сен.10		57,0	100,09	0,09	2 462 260	100,10	100,25		8,90		8,73	3,63		B	251
МИГ	1 000	10,50	07.июн.06	06.июн.07	03.июн.09	17,0	41,3	99,75	0,00	1 496 250	99,42	99,90	10,97		10,53	1,20				544
ОМЗ-4	900	14,25	02.мар.06	31.авг.06	26.фев.09	7,7	38,1				104,81	105,30							CСС+/ruBB	B-
ПМЗ	1 200	9,70	24.январ.06	25.июл.06	21.июл.09	6,5	42,9	100,50	0,09	367 820	100,26	100,98	9,01		8,54	9,65	0,49			523
Промтрактор	1 500	10,70	06.июл.06	13.июл.06	03.июл.08	6,1	30,1	100,30	0,00	1 003 000	100,15	100,48	10,33		10,05	10,67	0,46			675
СалютЭн	3 000	10,15	27.июн.06	26.дек.06	25.дек.07	11,6	23,8	100,04	0,07	383 171	99,90	100,03	10,35		10,06	10,15	0,85			457
Сатурн	1 500	11,50	24.мар.06	28.мар.06	23.мар.08	2,5	26,7	100,69	0,04	1 711 730	100,50	100,90	7,51		7,28	11,42	0,20			456
ТВЗ	750	14,60	10.апр.06		10.окт.06		9,1				100,00	103,00								B-
Трансмаш	1 500	14,00	01.июн.06	01.июн.06	01.дек.07	4,7	23,0	101,59	-0,61	6 603 050	101,67	101,84	9,86		9,5					



Рынок рублевых облигаций

Выпуск	Объем выпуска, млн. руб.	Купонная ставка, %	Дата			Месяцев до		Цена	Изм.	Торговый объем, руб.	Котировки		Доходность, %				DVO1	Рейтинг		Сред. бл
			купона	оферты	погаш.	офрт.	погаш.				покупка	продажа	офрт.	погаш.	HPR	текущ.		S&P/M	НИК ойл	
КОРПОРАТИВНЫЕ ОБЛИГАЦИИ (ПРОДОЛЖЕНИЕ)																				
Росконтракт	700	11,70	07.мар.06	05.сен.06	04.сен.07	7,9	20,0	99,88	0,03	10 687 250	99,65	99,95	12,42	12,31	11,76	11,71	0,56		C+	787
РусТекстиль	500	18,80	14.мар.06		12.сен.06		8,1	104,09	0,33	815 030	104,10	104,28		12,52	11,50	18,06	0,61		C-	783
РусТекстиль-2	1 000	14,30	09.мар.06	09.мар.06	05.мар.09	1,9	38,3	100,21	-0,49	2 745 880	100,30	100,70	12,98	14,67	12,32	14,27	1,83		C-	870
РусТекстиль-3	1 200	12,00	25.апр.06	01.ноя.07	20.окт.09	22,0	45,9	98,65	-0,70	121 261 480	98,30	98,55	13,10			12,16	1,46		C-	719
СалаватСтекло	750	11,60	28.мар.06	26.сен.06	25.мар.08	8,6	26,8	103,58	-0,41	12 283 648	103,61	103,85	6,41	9,98	6,11	11,20	1,90			399
СалаватСтекло-2	1 200	9,28	03.май.06	31.окт.07	28.окт.09	21,9	46,2			30 000 000	100,24									
СвобСокол	600	13,55	25.май.06	25.май.06	22.ноя.07	4,5	22,7				98,50									
СЗЛК	300	13,90	12.январ.06		13.июл.06		6,1												C	
ТМК	2 000	10,30	20.апр.06		20.окт.06		9,4			28 395 600	101,35	101,55							B-	
ТМК-2	3 000	11,09	28.мар.06	27.мар.07	24.мар.09	14,7	38,9	102,30	0,25	45 409 289	102,18	102,38	8,37			10,84	1,10		B-	274
ЧТПЗ	3 000	9,50	21.июн.06	18.июн.08	16.июн.10	29,6	53,9	101,50	-0,18	299 425	101,50	101,85	8,99			9,36	2,08			305
ЯТХ	1 000	12,00	25.апр.06	24.окт.06	21.окт.08	9,5	33,8												C+	
финансы																				
Абсолют	500	11,50	20.январ.06		21.апр.06		3,3				100,01	100,60								
АкБарс	500	8,80	05.апр.06		05.апр.06		2,8					101,00								
Альфа-Финанс	1 000				14.июн.07		17,3													
Альфа-Финанс-2	2 000	8,50	05.апр.06	05.апр.06	31.мар.10	2,8	51,3													
БИН	1 000	14,00	13.апр.06		13.апр.06		3,1				101,25								B-/ruBBB-	
Газбанк	750	11,00	23.май.06	21.ноя.06	25.ноя.08	10,5	35,0													
Зенит	1 000	8,50	24.мар.06	24.мар.06	24.мар.07	2,4	14,6	100,35	0,17	5 019 505	100,15	100,35	6,71		6,54	8,47	0,19			360
Импэксбанк	1 000	10,23	21.апр.06	21.апр.06	20.апр.08	3,3	27,7				100,40	100,70							B-/B1	
МастерБанк-2	1 000	12,75	26.май.06	26.май.06	23.май.08	4,5	28,8	100,00	-0,92	14 511 000	100,30	100,70	13,05		12,54	12,75	0,33			1036
МИА-2	1 000	9,50	07.фев.06	06.фев.07	09.авг.08	13,0	31,4	99,60		102 094 500	99,50	100,60	10,26			9,54	0,93			455
МКБ	500	11,50	25.январ.06	26.апр.06	25.апр.07	3,5	15,6			120 368 228	100,15	100,45							B1	
ММБ-1	1 000	8,30	14.фев.06		13.фев.07		13,3	101,20	0,15	1 012	101,20	101,60		7,25		8,20	1,01			154
Петроком	1 000	15,00	16.мар.06		16.мар.06		2,1			10 130 000	101,10	104,15							B/ruA/Ba3	
Росбанк	3 000	9,25	13.фев.06	14.фев.07	15.фев.09	13,3	37,7	101,77	-0,23	6 615 000	101,75	101,85	7,66			9,09	1,01		B-/ruBBB-/Ba3	195
РСХБанк	3 000	7,50	08.мар.06	06.дек.06	04.июн.08	11,0	29,2			318 900 000	100,00								Baа2	
РТК Лиз-4	2 250	9,69	11.апр.06	11.апр.06	08.апр.08	3,0	27,3			15 345 900	100,22	100,44							B-	
РусСтанд-2	1 000	14,00	14.июн.06		14.июн.06		5,1	103,00	0,20	15 552 385	102,50	103,00		6,79	6,66	13,59	0,41		B+/ruA+/Ba2	375
РусСтанд-3	2 000	8,40	22.фев.06	01.сен.06	22.авг.07	7,8	19,6	100,48	-0,07	65 427 010			10,52		9,99	8,36	0,58		B+/ruA+/Ba2	602
РусСтанд-4	3 000	8,99	02.мар.06	02.мар.06	03.мар.08	1,7	26,1	100,20	0,00	10 024 004	100,15	100,45	7,51		7,27	8,97	0,13		B+/ruA+/Ba2	346
РусСтанд-5	5 000	7,60	16.мар.06	15.мар.07	09.сен.10	14,3	56,7												B+/ruA+/Ba2	
ХКФ-2	3 000	8,50	16.май.06	16.май.06	11.май.10	4,2	52,7	99,96	-0,04	14 546 155	99,80	100,00	8,75		8,51	8,50	0,32		B-/Ba3	625



Рынок рублевых облигаций (продолжение)

Выпуск	Объем выпуска, млн. руб.	Купонная ставка, %	Дата			Месяцев до		Цена	Изм.	Торговый объем, руб.	Котировки		Доходность, %				DVO1	Рейтинг	Сред. бл
			купона	оферты	погаш.	оферты	погаш.				покупка	продажа	оферты	погаш.	HPR	текущая			
МУНИЦИПАЛЬНЫЕ ОБЛИГАЦИИ																			
Башкортостан-4	500	8,02	16.мар.06		13.сен.07		20,3	101,30	0,00	541 955	100,80			7,30		7,92	1,51	BB-/Ba1	139
Волг обл	600	13,00	15.июн.06		11.июн.09		41,6				107,00	108,60							
Волг обл-2	700	6,48	22.июн.06		17.июн.10		53,9				107,60	110,00							
Воронеж обл-2	500	13,00	16.июн.06		18.июн.09		41,8				114,10	114,80							
Иркут обл	800	11,00	18.янв.06		22.июл.07		18,6											B+	
Иркут обл-2	1 050	10,00	07.мар.06		07.сен.06		8,0				101,60	101,90						V+	
Иркут обл-3	1 500	10,00	23.мар.06		17.дек.09		47,9				102,30	104,70						V+	
Иркут обл-4	900	8,50	26.апр.06		23.окт.08		33,9				100,62	101,50						V+	
Коми-5	500	14,00	24.мар.06		24.дек.07		23,7	111,45	0,91	2 229	110,60	112,30		7,36	12,56	1,82	-/Ba3	142	
Коми-6	700	14,00	14.апр.06		14.окт.10		57,9	118,06	-1,66	26 082 100	118,10	119,75		7,97	11,86	4,12	-/Ba3	161	
Коми-7	1 000	12,00	23.май.06		22.ноя.13		95,7	108,97	0,96	1 185 605	108,50	109,75		8,00	11,01	5,48	-/Ba3	146	
Коми-8	1 000	9,00	06.мар.06		03.дек.15		120,4				97,75	98,80					-/Ba3		
Костром обл-4	800	13,00	14.мар.06		11.мар.08		26,3	108,50	-1,53	542 500	107,50	108,40		7,56	11,98	1,97		158	
Красноярск-4	630	12,50	25.янв.06		27.окт.06		9,6				104,12	104,44							
Краснод край	605	10,50	16.май.06		15.май.07		16,3	103,61	-0,10	4 921 550	103,60	103,69		7,37	10,13	1,24	V+/ruA+	181	
Лен обл-2	800	14,01	14.июн.06		08.дек.10		59,7	126,49	-1,95	3 921 260	125,00			7,60	11,08	4,54	V+/ruA+	123	
Лен обл-3	1 300	13,50	16.июн.06		05.дек.14		108,3	131,20	3,09	787 200	127,00	131,20		7,63	10,29	7,34	V+/ruA+	100	
Москва-32	4 000	10,00	25.фев.06		25.май.06		4,5	102,04	-0,74	36 018 944	101,44	102,91		4,43	4,30	9,80	0,36	BBB-/Baa3	175
Москва-35	4 000	10,00	18.мар.06		18.июн.06		5,3				101,70							BBB-/Baa3	
Москва-37	4 000	10,00	23.мар.06		23.сен.06		8,5				102,71	104,40						BBB-/Baa3	
Москва-27	4 000	15,00	20.мар.06		20.дек.06		11,4				108,51	109,00						BBB-/Baa3	
Москва-31	5 000	10,00	20.фев.06		20.май.07		16,5	105,68	-0,31	656 633 290	105,00	106,40		5,73	9,46	1,29	BBB-/Baa3	17	
Москва-42	3 000	10,00	13.фев.06		13.авг.07		19,3				105,60	107,70						BBB-/Baa3	
Москва-40	5 000	10,00	26.янв.06		26.окт.07		21,8				106,40	107,80						BBB-/Baa3	
Москва-43	5 000	10,00	17.фев.06		17.май.08		28,6	109,00	-0,09	21 800	109,00	109,24		6,00	9,17	2,19	BBB-/Baa3	1	
Москва-29	5 000	10,00	05.июн.06		05.июн.08		29,2	109,40	0,34	1 094	108,15	109,40		5,83	9,14	2,28	BBB-/Baa3	-13	
Москва-36	3 900	10,00	16.июн.06		16.дек.08		35,7	111,03	0,60	3 331	110,50	110,90		5,93	9,01	2,76	BBB-/Baa3	-4	
Москва-41	5 000	10,00	30.янв.06		30.июл.10		55,4				109,85	111,11						BBB-/Baa3	
Москва-38	5 000	10,00	26.июн.06		26.дек.10		60,3			6 289 712	114,01	114,45						BBB-/Baa3	
Москва-39	4 800	10,00	21.янв.06		21.июл.14		103,8	112,37	0,11	182 000 100	112,40	112,59		6,71	8,90	6,56	BBB-/Baa3	8	
Моск обл-3	4 000	11,00	19.фев.06		19.авг.07		19,5				105,97							ЭВ-/ruAA-/Ba3	
Моск обл-4	9 600	11,00	24.янв.06		21.апр.09		39,9	113,30	0,15	909 807	113,05	113,50		6,62	9,71	3,01	ЭВ-/ruAA-/Ba3	50	
Моск обл-5	12 000	10,00	04.апр.06		30.мар.10		51,3	110,36	0,03	189 055 053	110,45	110,50		6,60	9,06	3,07	ЭВ-/ruAA-/Ba3	36	
Нижегор обл-1	1 000	11,80	01.фев.06		01.ноя.06		9,8				103,00								
Нижегор обл-2	2 500	10,43	03.май.06		02.ноя.08		34,2				105,26	105,50							
Новосибирск-2	1 500	12,00	07.мар.06		07.дек.06		11,0	104,10	0,04	6 116 005	104,10	104,30		7,47	7,09	11,53	0,84		167
Новосибирск-3	1 000	13,00	12.июл.06		14.июл.09		42,7	112,73	0,32	6 764 000	112,90	113,20		8,38	11,53	3,09		222	
Новосиб обл	1 500	13,50	28.янв.06		27.июл.06		6,6	103,20	0,06	204 336	103,20	103,49		7,60	7,15	13,08	0,51		379
Новосиб обл-2	2 000	13,30	02.мар.06		29.ноя.07		22,9	109,80	-0,22	7 175 705	109,81	110,25		7,88	12,11	1,74		195	
Самар обл-1	1 185	12,00	04.апр.06		04.июл.06		5,8				101,95	102,50						ЭВ-/ruAA-/Ba2	
Самар обл-2	1 500	6,82	16.мар.06		09.сен.10		56,7				99,50	100,00						ЭВ-/ruAA-/Ba2	
Твер Обл-2	600	16,90	23.фев.06		23.ноя.06		10,5	108,00	-1,44	1 485 000	107,90	109,00		7,47	6,95	15,65	0,83		168
Твер Обл-3	800	7,95	02.мар.06		30.ноя.08		35,1	100,25	-0,09	1 972 920	100,32	100,39		8,08	7,93	2,42			213
Томск	300	13,00	23.фев.06		22.ноя.07		22,7											ruA	
Томск обл-1	500	12,00	26.янв.06		27.июл.06		6,6											ruA	
Томск обл-2	600	11,00	13.апр.06		13.окт.07		21,3				104,80	105,25						ruA	
Уфа-3	400	10,03	17.янв.06		18.июл.06		6,3											B/ruA-	
Уфа-4	500	10,03	06.июн.06		03.июн.08		29,1				104,53	105,10						B/ruA-	
Хаб край-5	700	11,00	05.апр.06		05.окт.06		8,9	102,15	0,00	163 440	102,15	102,30		7,47	7,21	10,77	0,68	BB/ruAA	238
ХМАО-2	3 000	12,00	28.май.06		27.май.08		28,9												
Чувашия-2	500	9,00	12.апр.06		13.апр.07		15,2	102,48	-0,02	2 357 150	102,40			6,79	8,78	1,15			117
Чувашия-4	750	12,33	28.мар.06		27.мар.09		39,0	113,36	0,06	2 988 253	112,95	114,00		7,70	10,88	2,93			159
Якутия-3	800	12,00	21.мар.06		17.июн.08		29,6				108,52	111,50						ruA	
Якутия-4	1 000	13,00	16.мар.06		16.мар.06		2,1	100,70	-0,70	151 050	100,86	101,00		9,19	8,86	12,91	0,16	ruA	574
Якутия-5	2 000	9,00	19.янв.06		21.апр.07		15,5											ruA	
Якутия-25006	2 000	10,00	16.фев.06		13.май.10		52,8	107,53	-0,47	60 977 959	107,00	108,10		7,88	9,30	3,17		ruA	166
ЯНАО	1 800	11,00	05.фев.06		03.авг.08		31,2											BB-/ruAA-/B1	
Яросл обл-2	1 000	13,28	04.апр.06		03.июл.07		17,9	107,80	0,01	297 528	107,50	107,80		7,52	12,32	1,37			181
Яросл обл-3	1 000	12,00	18.май.06		17.ноя.06		10,3				103,55	104,10							
Яросл обл-4	1 000	11,00	24.май.06		26.май.09		41,0				107,70	108,90							
ГОСУДАРСТВЕННЫЕ ОБЛИГАЦИИ																			
ОФЗ 27022	21 296	8,00	15.фев.06		15.фев.06		1,2	100,40	0,07	100 400	100,26	100,38		3,83	3,77	7,97	0,09		
ОФЗ 27024	15 001	7,00	18.янв.06		19.апр.06		3,3	101,34	1,34	20 268				2,00	1,95	6,91	0,27		
ОФЗ 45002	2 760	10,00	01.фев.06		02.авг.06		6,8												
ОФЗ 45001	28 356	10,00	15.фев.06		15.ноя.06		10,3				102,60	103,47							
ОФЗ 27025	25 806	7,00	15.мар.06		13.июн.07		17,3				101,50	101,86							
ОФЗ 27019	8 800	10,00	18.янв.06		18.июл.07		18,4				105,51	106,50							

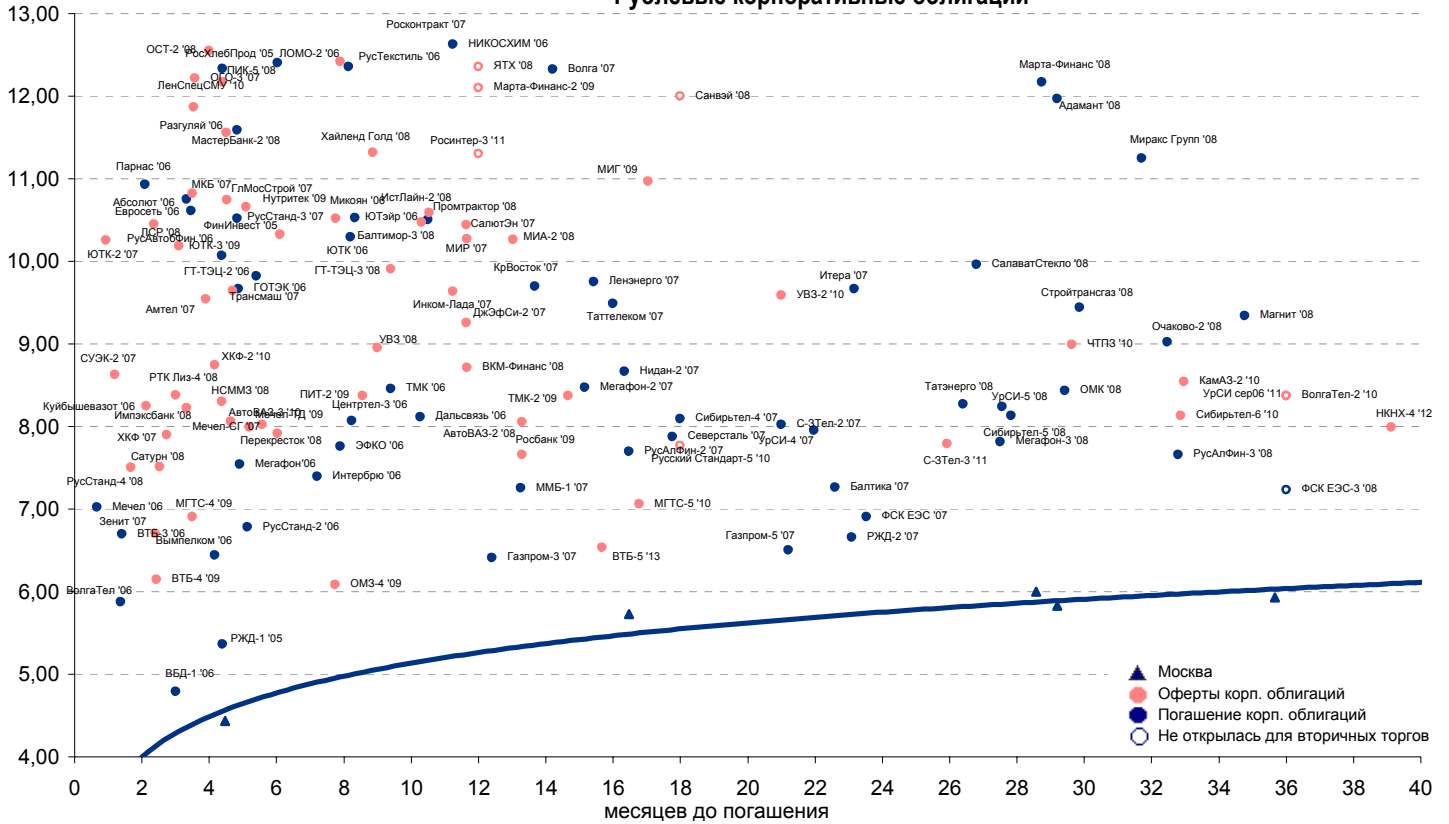


Рынок еврооблигаций

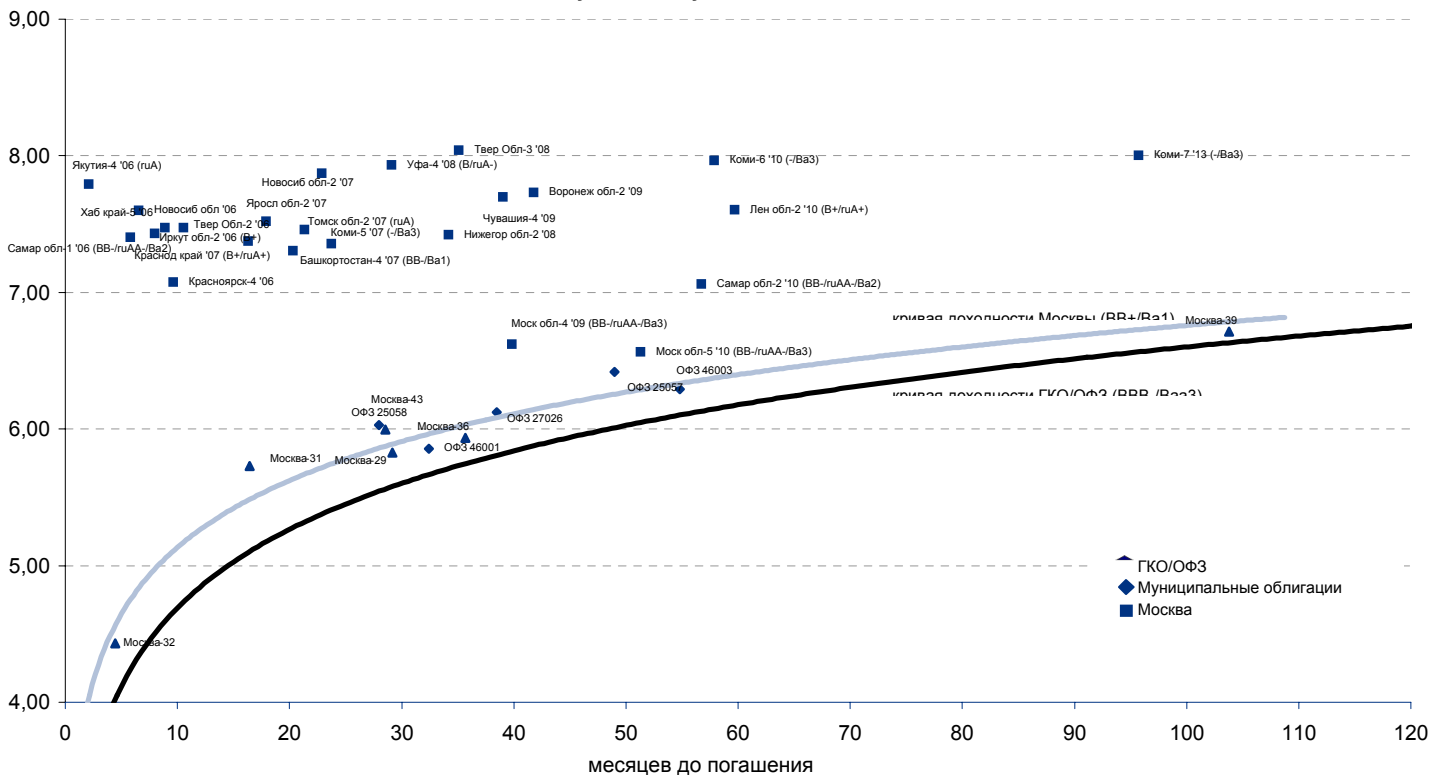
Выпуск	Объем, тыс. ед.	Купон	Дата погашения	Дата след. Купона	Цена закрытия	Изменение, %	Доходность, %		Спрэд к индикатору, б.п.	Мод. дюрация
							погашения	текущая		
СУВЕРЕННЫЕ ОБЛИГАЦИИ										
Russia '07	\$ 2 400 000	10,00	26 июн 07	26 июн 06	106,97	0,00	4,92	9,35	46,6	1,34
Russia '10	\$ 2 820 041	8,25	31 мар 10	31 мар 06	106,67	0,00	6,41	7,73	203,3	3,46
Russia '18	\$ 3 466 671	11,00	24 июл 18	24 янв 06	148,23	-0,25	5,59	7,42	101,8	7,58
Russia '28	\$ 2 500 000	12,75	24 июн 28	24 июн 06	183,85	0,05	5,78	6,94	116,1	10,67
Russia '30	\$ 18 400 000	5,00	31 мар 30	31 мар 06	112,82	0,05	5,55	4,43	110,9	7,80
MinFin V	\$ 2 837 000	3,00	14 май 08	14 май 06	95,18	-0,02	5,25	3,15	79,6	2,12
MinFin VI	\$ 1 750 000	3,00	14 май 06	14 май 06	99,32	0,12	5,06	3,02	52,4	0,32
MinFin VII	\$ 1 750 000	3,00	14 май 11	14 май 06	89,37	-0,15	5,34	3,36	93,2	4,62
MinFin VIII	\$ 1 322 000	3,00	14 ноя 07	14 май 06	97,05	-0,01	4,71	3,09	25,0	1,74
Aries '07	eur 2 000 000	5,53	25 окт 07	25 апр 06	105,03	-0,03	2,95	5,26		0,28
Aries '09	eur 1 000 000	7,75	25 окт 09	25 окт 06	114,67	-0,09	3,52	6,76	-85,9	3,28
Aries '14	\$ 2 435 500	9,60	25 окт 14	25 апр 06	129,09	-0,22	5,39	7,44	95,3	6,20
МУНИЦИПАЛЬНЫЕ ОБЛИГАЦИИ										
Москва '06	eur 400 000	10,95	28 апр 06	28 апр 06	102,21	-0,05	2,67	10,71	-238,3 / -185,9	0,28
Москва '11	eur 374 000	6,45	12 окт 11	12 окт 06	112,38	0,06	5,68	5,74	33,3 / 126,4	5,19
КОРПОРАТИВНЫЕ ОБЛИГАЦИИ										
АЛРОСА '08	\$ 500 000	8,13	06 май 08	06 май 06	105,09	-0,02	5,73	7,73	29,8 / 130,3	2,06
АЛРОСА '14	\$ 500 000	8,88	17 ноя 14	17 май 06	115,46	0,03	6,54	7,69	67,7 / 217,8	6,21
Alfa-Bank '06	\$ 190 000	8,00	13 апр 06	13 апр 06	100,48	-0,02	5,83	7,96	129,9 / 144,7	0,23
Alfa-Bank '07	\$ 150 000	7,75	09 фев 07	09 фев 06	101,00	0,01	6,75	7,67	183,1 / 229,7	0,97
Банк Москвы '09	\$ 250 000	8,00	28 сен 09	28 мар 06	105,54	0,10	6,29	7,58	12,7 / 191,4	3,11
Банк Москвы '10	\$ 300 000	7,38	26 ноя 10	26 май 06	104,22	0,09	6,35	7,08	4,9 / 195,4	4,02
ВБД '08	\$ 150 000	8,50	21 май 08	21 май 06	102,19	0,00	7,46	8,32	202,2 / 303,7	2,07
ВТБ '08	\$ 550 000	6,88	11 дек 08	11 июн 06	103,62	-0,01	5,50	6,63	-29,8 / 110,2	2,59
ВТБ '11	\$ 450 000	7,50	12 окт 11	12 апр 06	108,65	0,06	5,71	6,90	-61,9 / 130,0	3,88
ВТБ '15	\$ 750 000	6,32	04 фев 15	04 фев 06	102,05	-0,06	6,73	6,19	31,2 / 228,9	3,44
ВТБ '35	\$ 1 000 000	6,25	30 июн 35	30 июн 06	103,95	0,25	5,96	6,01	18,2 / 134,3	13,64
Вымпелком '09	\$ 450 000	10,00	16 июн 09	16 июн 06	109,39	-0,11	6,86	9,14	86,5 / 247,9	2,87
Вымпелком '10	\$ 300 000	8,00	11 фев 10	11 фев 06	103,26	-0,13	7,06	7,75	74,7 / 267,1	3,33
Вымпелком '11	\$ 300 000	8,38	22 окт 11	22 апр 06	105,21	-0,13	7,25	7,96	103,9 / 284,1	4,47
Газпром '07	\$ 500 000	9,13	25 апр 07	25 апр 06	104,38	0,00	5,49	8,74	57,0 / 103,6	1,17
Газпром '09	\$ 700 000	10,50	21 окт 09	21 апр 06	116,16	0,00	5,66	9,04	-75,0 / 128,3	3,09
Газпром '10	eur 1 000 000	7,80	27 сен 10	27 сен 06	115,45	-0,02	4,11	6,76	-230,6 / -27,3	3,91
Газпром '13	\$ 1 750 000	9,625	01 мар 13	01 мар 06	121,52	0,13	5,88	7,92	-53,1 / 146,7	5,19
Gazstream '13	\$ 646 500	5,625	22 июл 13	22 янв 06	100,06	0,06	5,61	5,62	-31,2 / 120,2	5,89
Газпром '15	eur 1 000 000	5,875	01 июн 15	01 июн 06	109,02	0,09	4,66	5,39	-104,7 / 22,3	6,99
Газпром '20	\$ 1 250 000	7,201	01 фев 20	01 фев 06	106,93	0,13	6,44	6,73		4,40
Газпром '34	\$ 1 200 000	8,625	28 апр 34	28 апр 06	128,40	0,48	6,33	6,72	54,8 / 189,1	12,14
Газпромбанк '08	\$ 1 050 000	7,25	30 окт 08	30 апр 06	103,44	0,02	5,89	7,01	17,7 / 148,3	2,47
Газпромбанк '15	\$ 1 000 000	6,50	23 сен 15	23 мар 06	99,94	-0,26	6,51	6,50	79,8 / 206,8	6,96
Евраз '06	\$ 175 000	8,88	25 сен 06	25 мар 06	101,94	-0,07	5,93	8,71	87,3 / 154,5	0,65
Евраз '09	\$ 300 000	10,88	03 авг 09	03 фев 06	111,02	-0,11	7,29	9,80	132,2 / 290,8	2,83
Евраз '15	\$ 750 000	8,25	10 ноя 15	10 май 06	100,90	0,18	8,11	8,18	240,5 / 367,5	6,56
Зенит '06	\$ 125 000	9,25	12 июн 06	12 июн 06	101,12	-0,09	6,32	9,15	139,7 / 186,3	0,39
МБРР '08	\$ 150 000	8,63	03 мар 08	03 мар 06	101,25	-0,01	7,96	8,52	268,1 / 353,6	1,85
МДМ-Банк '06	\$ 200 000	9,38	23 сен 06	23 сен 06	102,20	-0,02	5,83	9,17	130,2 / 137,9	0,66
Мегафон '09	\$ 375 000	8,00	10 дек 09	10 июн 06	102,44	-0,05	7,27	7,81	98,1 / 289,8	3,28
ММК '08	\$ 300 000	8,00	21 окт 08	21 апр 06	102,93	-0,11	6,81	7,77	114,1 / 240,5	2,41
МТС '08	\$ 400 000	9,75	30 янв 08	30 янв 06	106,17	-0,04	6,46	9,18	154,0 / 208,4	1,76
МТС '10	\$ 400 000	8,38	14 окт 10	14 апр 06	105,33	-0,03	7,03	7,95	37,3 / 262,3	3,82
МТС '12	\$ 400 000	8,00	28 янв 12	28 янв 06	102,82	-0,05	7,41	7,78	122,2 / 299,9	4,57
НИКойл '07	\$ 150 000	9,00	19 мар 07	19 мар 06	102,07	0,08	7,11	8,82	218,8 / 265,4	1,07
НОМОС '07	\$ 125 000	9,13	13 фев 07	13 фев 06	102,10	0,04	7,04	8,94	211,8 / 258,4	0,97
Норникель '09	\$ 500 000	7,13	30 сен 09	30 мар 06	102,91	-0,01	6,23	6,92	3,2 / 185,2	3,16
Петрокоммерц '07	\$ 120 000	9,00	09 фев 07	10 фев 06	102,28	0,02	6,72	8,80	180,0 / 226,6	0,96
Промсвбанк '06	\$ 200 000	10,25	27 окт 06	27 апр 06	102,07	-0,13	7,43	10,04	237,0 / 292,0	0,72
Промстройбанк '08	\$ 300 000	6,88	29 июл 08	29 янв 06	102,59	-0,03	5,76	6,70	21,3 / 138,3	2,23
Промстройбанк '15	\$ 400 000	6,20	29 сен 15	29 мар 06	100,44	-0,14	6,09	6,17	-22,1 / 163,5	3,96
РБР '08	\$ 170 000	6,50	11 авг 08	11 фев 06	99,82	-0,05	6,57	6,51	100,6 / 219,7	2,26
Росбанк '09	\$ 300 000	9,75	24 сен 09	24 мар 06	105,04	-0,05	8,15	9,28	173,9 / 371,5	2,15
Роснефть '06	\$ 150 000	12,75	20 ноя 06	20 май 06	105,97	-0,10	5,36	12,03	30,2 / 82,6	0,79
РусСтандарт '07	\$ 300 000	8,75	14 апр 07	14 апр 06	101,89	0,00	7,12	8,59	177,2 / 270,4	1,14
РусСтандарт '08	\$ 300 000	8,13	21 апр 08	21 апр 06	101,41	-0,10	7,43	8,01	204,2 / 300,3	2,00
Сбербанк '06	\$ 1 000 000	5,96	24 окт 06	26 янв 06	101,03	-0,11	4,97	5,90		1,14
Сбербанк '15	\$ 1 000 000	6,23	11 фев 15	11 фев 06	101,18	-0,06	5,90	6,16	-51,3 / 146,0	3,46
Северсталь '09	\$ 325 000	8,63	24 фев 09	24 фев 06	103,77	0,04	7,24	8,31	143,0 / 284,8	2,61
Северсталь '14	\$ 375 000	9,25	19 апр 14	19 апр 06	109,36	-0,06	7,69	8,46	173,2 / 325,5	5,72
Сибнефть '07	\$ 400 000	11,50	13 фев 07	13 фев 06	106,11	-0,03	5,53	10,84	60,6 / 107,2	0,97
Сибнефть '09	\$ 500 000	10,75	15 янв 09	15 июл 06	113,28	-0,14	5,85	9,49	92,6 / 139,2	2,58
SINEK '15	\$ 250 000	7,70	03 авг 15	03 фев 06	100,81	0,01	7,38	7,64	156,7 / 294,2	6,46
Система '08	\$ 350 000	10,25	14 апр 08	14 апр 06	106,75	-0,01	6,93	9,60	201,2 / 255,6	1,95
Система '11	\$ 350 000	8,88	28 янв 11	28 янв 06	105,39	0,01	7,20	8,42	87,4 / 280,3	3,88
ТНК '07	\$ 700 000	11,00	06 ноя 07	06 май 06	108,71	-0,01	5,82	10,12	90,0 / 136,6	1,61
Уралсиб '06	\$ 140 000	8,88	06 июл 06	06 июл 06	101,25	-0,02	6,11	8,77	105,3 / 157,7	0,45
ХКФ '08	\$ 150 000	9,13	04 фев 08	04 фев 06	101,84	-0,03	8,13	8,96	290,7 / 369,8	1,77



Рублевые корпоративные облигации



Рублевые муниципальные облигации





Бизнес-блок операций с долговыми инструментами

Руководитель бизнес-блока

Александр Пугач, apugach@uralsib.ru

Сергей Шемардов, клиентский менеджер, she_sa@uralsib.ru

Елена Довгань, клиентский менеджер, dov_en@uralsib.ru

Анна Карпова, клиентский менеджер, kar_am@uralsib.ru

Татьяна Архипова, клиентский менеджер, tarkhipova@uralsib.ru

Александр Чекин, аналитик, cek_aa@uralsib.ru

Андрей Дабижа, трейдер по еврооблигациям, dab_ay@uralsib.ru

Андрей Борисов, трейдер РЕПО, bor_av@uralsib.ru

Борис Гинзбург, старший аналитик, bginzburg@uralsib.ru

Анастасия Залесская, аналитик, zal_av@uralsib.ru

Управление рынков долгового капитала

Руководитель управления

Дмитрий Волков, vda@uralsib.ru

Илья Зимин, директор, zimin@uralsib.ru

Гузель Тимошкина, ст. специалист, tim_gg@uralsib.ru

Дарья Сонюшкина, ст. специалист, son_da@uralsib.ru

Аналитическое управление

Руководитель управления

Петру Вадува, vad_pe@uralsib.ru

Заместитель руководителя управления

Константин Чернышев, che_kb@uralsib.ru

Стратегия

Петру Вадува, руководитель управления, vad_pe@uralsib.ru

Владимир Савов, ст. аналитик, sav_vn@uralsib.ru

Мария Плотникова, аналитик, plo_my@uralsib.ru

Наталья Майорова, аналитик, mai_ng@uralsib.ru

Металлургия/Машиностроение

Вячеслав Смольянинов, ст. аналитик, smo_vb@uralsib.ru

Кирилл Чуйко, аналитик, chu_ks@uralsib.ru

Телекоммуникации

Константин Чернышев, ст. аналитик, che_kb@uralsib.ru

Станислав Юдин, аналитик, yud_sa@uralsib.ru

Нефть и газ / Энергетика

Каюс Рапану, ст. аналитик, rap_ca@uralsib.ru

Алексей Кормщиков, аналитик, kor_an@uralsib.ru

Матвей Тайц, аналитик, tai_ma@uralsib.ru

Анна Юдина, аналитик, udi_an@uralsib.ru

Банки

Владимир Савов, ст. аналитик, sav_vn@uralsib.ru

Потребительский сектор

Марат Ибрагимов, ст. аналитик, ibr_my@uralsib.ru

Экономика России

Владимир Тихомиров, ст. экономист, tih_vi@uralsib.ru

Редактирование/Полиграфия/Перевод

Марк Брэдфорд, ст. редактор (англ. яз.),

bra_ms@uralsib.ru

Кристофер Роуз, редактор (англ. яз.),

ros_ch@uralsib.ru

Юлия Прокопенко, ст. редактор,

pro_ja@uralsib.ru

Андрей Пятигорский, ст. редактор,

pya_ae@uralsib.ru

Юлия Крючкова, переводчик/редактор, kru_jo@uralsib.ru

Интернет / Базы данных

Кирилл Братанич, специалист, bra_kv@uralsib.ru

Настоящий бюллетень предназначен исключительно для информационных целей. Ни при каких обстоятельствах этот бюллетень не должен использоваться или рассматриваться как oferta или предложение делать oferty. Несмотря на то, что данный материал был подготовлен с максимальной тщательностью, УРАЛСИБ не дает никаких прямых или косвенных заверений или гарантий в отношении достоверности и полноты включенной в бюллетень информации. Ни УРАЛСИБ, ни агенты компании или аффилированные лица не несут никакой ответственности за любые прямые или косвенные убытки от использования настоящего бюллетеня или содержащейся в нем информации.

Все права на бюллетень принадлежат ООО «УРАЛСИБ Кэпитал», и содержащаяся в нем информация не может воспроизводиться или распространяться без предварительного письменного разрешения. © УРАЛСИБ 2005